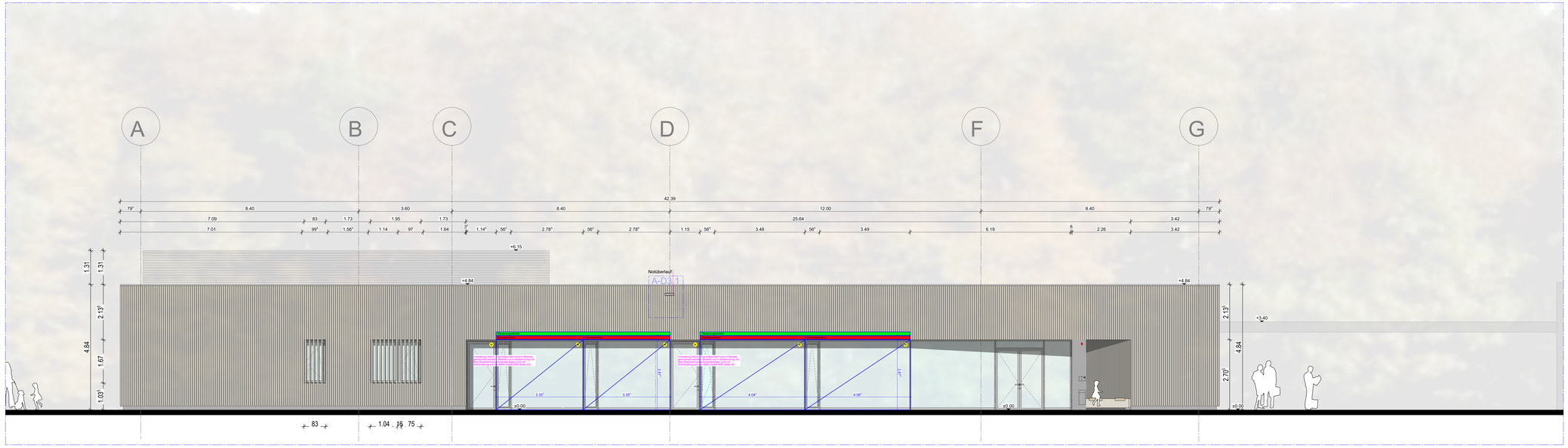

ANSICHT OST

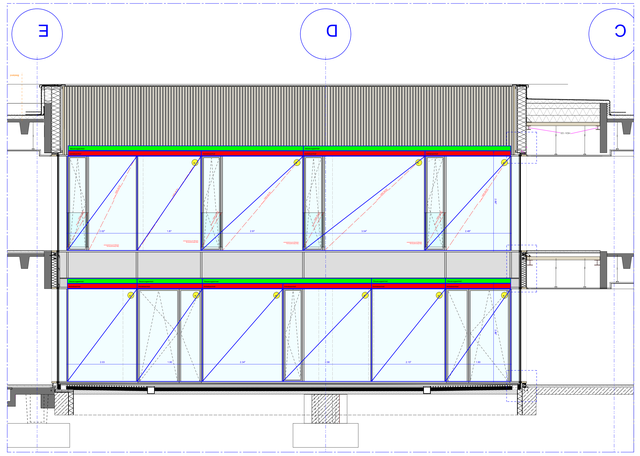

ANSICHT WEST INNENHOF

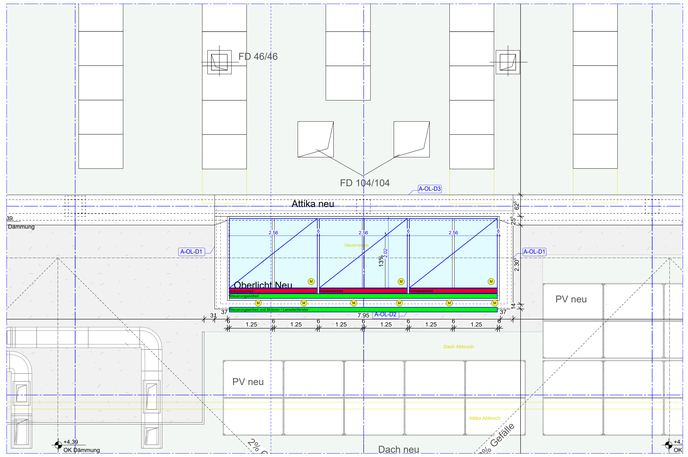

DACHAUFSICHT

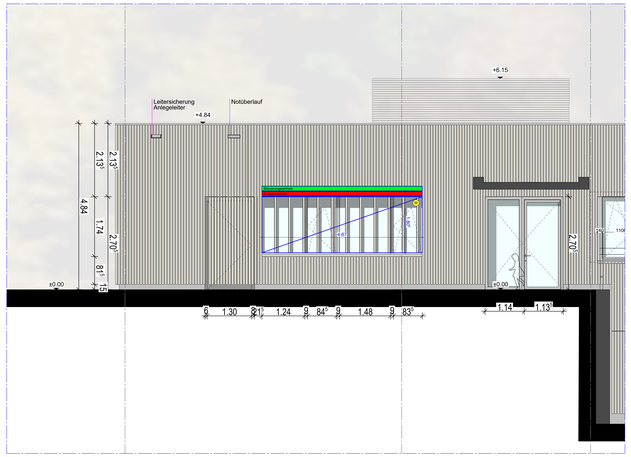

ANSICHT NORD

Diese Unterlage ist urheberrechtlich geschützt. Ihre Vervielfältigung, Mitteilung oder Übersetzung an Dritte, sowie die Verwertung ohne unser schriftliches Einverständnisse ist untersagt und verstößt gegen Paragraph 106 ff. UrhG, Paragraph 18 UWG und Paragraph 3 Absatz 6 VOB/B.

SYMBOLE UND ZEICHENERLÄRUNGEN

0.0 (EF)	NUMMERNBAUTEIL
Grüner 01	RAUMBEZEICHNUNG
01	EBENE
15 Bef*	ÖFFNUNGSELEMENT NACH DIN 277
	NUTZFLÄCHE
4.35 0.05	ÜBERHAUPT FERTIGFUSSBODEN bezogen auf ±0
4.35 0.05	OBERKANTE ROHBODEN bezogen auf ±0 / ±0.00
UK 63.0	UNTERKANTE ROHBODEN bezogen auf ±0 / ±0.00
	UNTERKANTE ABGEHÄNGTE DECKE bezogen auf ±0
262.0 LB.	OBERKANTE GELÄNDE
UK 60	UK DECKENBAHNUNG ÜBER OK FFB
BRI-o	BRUSTWANDHÖHE
UKRT-u	BRUSTWANDHÖHE ROH-AK ZB BFS
	UNTERKANTE STURZ BEZOGEN AUF OK RFB
	ROHÖFFEN- /ROHÖEINSTEIFUNG
	FERTIGÖEINSTEIFUNG
RLS	OK FFB FERTIGÖHE BEZOGEN AUF ±0
±0.00	OK RFB ROHBAUHÖHE BEZOGEN AUF ±0
Fenster	BAUTEILFUG
DE	DACHENLAUF
BE	BODENENLAUF
Detail	DETAILNUMMERIERUNGEN
	BEZEICHNUNG NUMMER
Detail	DETAIL
	PLANBEZEICHNUNG
	STAHLBETONWAND
	MAUERWERK
	FERTIGTEIL BETON
	MAUERWERKSWAND TRAGEND
	MAUERWERKSWAND NICHTTRAGEND
	GIPSKARTONWAND
	INSTALLATIONSWAND
	GK-MONTAGEEBENE, ÜBERFLÄCHE GD
	GK-MONTAGEFOPTAK AKUSTISCH WIRKSAM LOCKERN MIT MINERALWOLLE DUHAMEX
	DÄMMUNG
	GLASTRENNWAND
	MÖBELERUNG
	BESTANDSWAND
T.EG.01	TÜR- FENSTER- FABRIGÄNDERTÜRPFL.
1.0	LÜFTUNGSGITTER / ÜBERSTRÖMELEMENTE
1.0 SB	LÜFTUNGSGITTER/ÜBERSTRÖMELEMENTE SCHALLDÄMMENDE
	R - FIRSTÖFFEN (CAFE SCHULL) OBERHASS 50 PROTZFAN CAFE, LÄNGSLÜFTUNG
	DRAINAGE PVC ROHRMATERIAL
	SICHTBETON SB3
RA	ROHBAUÖAE
	HOLZ- HOLZWERKSTOFF

BRANDSCHUTZEINSCHNITTEN

	FSB-B FEUERWIDERSTANDSDAUER 90 ÖFFEIDSB NACH DIN EN 13501
	FSB-B HOCHFEUERWIDERSTANDSDAUER NACH DIN 4102/B3 NACH DIN EN 13501
	FSB-F FEUERWIDERSTANDSDAUER NACH DIN 4102/F90 NACH DIN EN 13501
	FSB-AB FEUERBESTÄNDIG NACH DIN 4102/B3 NACH DIN EN 13501
K	NICHTBRENNBARE BAUSTOFFE
FB	FEUERBESTÄNDIGES BAUTEIL (FB) AB NACH DIN 4102)
FH-K	FEUERBESTÄNDIGES BAUTEIL (NACH DIN 4102)
	FEUERHEMMENDES BAUTEIL AUS BRENNBAREN BAUSTOFFPLATTEN A NACH DIN 4102)
B1-K	FEUERHEMMENDES BAUTEIL (NACH DIN 4102)
	AUS NICHT BRENNBAREN BAUSTOFFEN (BAUSTOFFKLASSE A NACH DIN 4102)
FB-RE	FEUERBESTÄNDIGER FEUERSCHUTZABSCHLUSS (NACH DIN 4102)
	MIT RAUCHDICHTEN ANFORDERUNGEN NACH DIN 18095
FB	FEUERBESTÄNDIGER FEUERSCHUTZABSCHLUSS (NACH DIN 4102)
FS-RE	FEUERHEMMENDER FEUERSCHUTZABSCHLUSS (NACH DIN 4102)
	MIT RAUCHDICHTEN ANFORDERUNGEN NACH DIN 18095
RS	RAUCHSCHUTZTÜR NACH DIN 18095
DIN EN 81-58	FAHRSCHACHTTÜRE NACH DIN EN 81 TEIL 58
SK	SCHLÜSSELSCHALTER
LS-S	RAUMBÜNDELSICHT- UND RÜBERSCHALBERNG
GLAS - TSG	FEUERBESTÄNDIGE VERGLASUNG MIT VERHINDERUNG DES STRAHLUNGSDURCHTRITTS (NACH DIN 4102)
CSD	GSB FEUERWIDERSTANDFÄHIGE VERGLASUNG (DIN4102)
RWA	RAUCHABZUG
RWAG	RAUCH- UNWÄRMEABZUG
TS	TROCKENE STEIGLEITUNG
WD / R *	WÄRME UND LAND DER BAUPUBERECHE NACH DIN 4108 / ROHBAUÖAE ALTER
WD	WÄRMEDÄMMUNG
BD	BODENDURCHBRUCH
DD	DECKENDURCHBRUCH
WA	WANDAUSSPARUNG
BA	BODENAUSSPARUNG
SCH	SCHACHT
	AUSSPARUNG SCHLEEEEN
	AUSSPARUNGEN HINGME BESTANDSPLAN
	R LÜFTUNFSFÖFFTUNGEMN FÜNFAUTFLÜ F LEERROHRE STAN BETÖN DEFR TÄUFFLANER ELT
	DEFRÖN (R Nutzung / L LÜFTUNG / S SANITÄR / E ELEKTRO)
	POSITION
WA	WANDAUSSPARUNG
WS	WANDSCHLITZ
SWS	SENKR WANDSCHLITZ
WWS	WAAGR WANDSCHLITZ
VB	VORMAUERUNG
VR	VORZIEHWÄNTE
F	FÜLLUNG
F	FÜFFÜ
FB	FUSSBÖDEN
UK	UNTERKANTE
KD	ABGEHÄNGTE DECKE
UK	UNTERKANTE
VR	VORZIEHWÄNTE
VK	VORZIEHKANTE

INDEX	NAME	DATUM	ÄNDERUNG
01	AK	17.07.26	Anpassung Landeflächeiste / Wetzen im Innenhof, Ergänzen eine Vorhaltung in Raum 1.23 und 1.24 siehe Hinweis im Plan, geänderte Steuerungsanlaben in Innenhof für Sonnenschutz über Türen

EFH = ± 0.00 = 334,12m ü.NN (FFB)

TEILBLÄUNUMMERN 205/209/304/1200/2000/2020/3028

SÄMTLICHE TÜRKONTRAHIGNÄNEN GEÖFFEN AB FFB
ALLE MAÜE ÜBER DEN ÖFFENBAREN VERSCHNITTEN (ÖFFEN) ± 1MM
ALLE MAÜE ÜBER ÖFFEN UNTERBAUTEN VERSCHNITTEN (ÖFFEN) ± 20 PROZENT
VOR DER AUSFÜHRUNG DIEN PLÄNE UND MAÜGEFÜTTERÜNEN MIT DEN ÖFFENTLICHEN ZULÄUNEN
TRAGENDE BAUTEILE NACH STATISCHER BERECHNUNG !

DIESER PLÄN GEÖTÖER IN VERBINDUNG MIT DEN ZUGEHÖRIGEN DETAILPLÄNEN DES ARCHITEKTEN, DER FACHINGENIEURE UND DER FACHUNTERNEHMEN ANFERTIGEN
TÜRMAÜE IN ÖFFNÜNTÜN, WÄNDEN UND ÖFFEFÜTTERÜNNÄNEN SIND NENNMAÜÜE
IN KLAMMERN ( ) GESETZTE MAÜÜE BEZECHNEN AUSBAUBELÄNTÄTE HÖHEN
TÜRÖFFEN UND BRÜSTÜNGSMAÜÜEN SIND RELATIV ZUR OKFFB

PLANBEREICHT

PROJEKT

Erweiterung und Umbau der Roßdorfschule
Hans-Möhrle-Strasse 10
72622 Nürtingen

BAUHERR
Stadt Nürtingen
Bauprojektmanagement
Marktstraße 7
72622 Nürtingen

FREIGABE

PLANVERFASSER
[fritzen 28]
architekten
Mittlere Beutau 54
73728 Esslingen

FREIGABE

LEISTUNGSBEREICH: Architektur

LEISTUNGSPHASE: Werkplanung

PLANBEZEICHNUNG: Sonnenschutzplan

PLANNUMMER: 283

STATUS: VORABZUG

GEZEICHNET: CL

GEPRÜFT: AK

MASSTAB: 1:50

FORMAT: DIN A0

ÄNDERUNGSDATUM: 17.07.2026

ERSTELLUNGSDATUM: 16.06.2026

PLANNAME: RDS-ARC-AN-BE-AX.06-5v01-283 Sonnenschutzplan

[fritzen 28] architekten
mittlere beutau 54
73728 esslingen
dipl.ing. architekt
katrin kussmna
dipl.ing. architekt
hansjörg schwarz
fn 0711 300 73 18
fn 0711 300 73 19
info@fritzen28.de

Projekt | Unterprojekt | Layout | Bereich | Gr | Grau | Farb | Maßstäbe 2 Hdp

H/B = 800 / 1500 (1.20m²)

Allplan 2025